



Municipio de San Felipe  
Gasto por Categoría Programática  
Del 1 de Enero al 30 de Septiembre de 2022


Concepto	Egresos					Subejercicio
	Aprobado	Ampliaciones/ (Reducciones)	Modificado	Devengado	Pagado	
	1	2	3 = (1 + 2)	4	5	
						6 = (3 - 4)
<b>Programas</b>						
<b>Subsidios: Sector Social y Privado o Entidades Federativas y Municipios</b>						
Sujetos a Reglas de Operación	0.00	11,744,059.64	11,744,059.64	6,308,944.02	6,308,944.02	5,435,115.62
Otros Subsidios	0.00	11,744,059.64	11,744,059.64	6,308,944.02	6,308,944.02	5,435,115.62
<b>Desempeño de las Funciones</b>						
Prestación de Servicios Públicos	0.00	0.00	0.00	0.00	0.00	0.00
Provisión de Bienes Públicos	362,137,379.51	132,906,414.57	495,043,794.08	262,016,173.21	254,638,738.28	233,027,620.87
Planeación, seguimiento y evaluación de políticas públicas	362,137,379.51	-103,043,532.76	259,093,846.75	163,907,047.67	156,619,312.74	95,186,799.08
Promoción y fomento	0.00	0.00	0.00	0.00	0.00	0.00
Regulación y supervisión	0.00	0.00	0.00	0.00	0.00	0.00
Funciones de las Fuerzas Armadas (Únicamente Gobierno Federal)	0.00	0.00	0.00	0.00	0.00	0.00
Específicos	0.00	0.00	0.00	0.00	0.00	0.00
Proyectos de Inversión	0.00	0.00	0.00	0.00	0.00	0.00
<b>Administrativos y de Apoyo</b>						
Apoyo al proceso presupuestario y para mejorar la eficiencia institucional	0.00	235,949,947.33	235,949,947.33	98,109,125.54	98,019,425.54	137,840,821.79
Apoyo a la función pública y al mejoramiento de la gestión	3,519,464.09	108,520.76	3,627,984.85	2,325,268.62	2,316,024.47	1,302,716.23
Operaciones ajenas	0.00	0.00	0.00	0.00	0.00	0.00
<b>Compromisos</b>						
Obligaciones de cumplimiento de resolución jurisdiccional	3,519,464.09	108,520.76	3,627,984.85	2,325,268.62	2,316,024.47	1,302,716.23
Desastres Naturales	0.00	0.00	0.00	0.00	0.00	0.00
<b>Obligaciones</b>						
Pensiones y jubilaciones	0.00	0.00	0.00	0.00	0.00	0.00
Aportaciones a la seguridad social	0.00	0.00	0.00	0.00	0.00	0.00
Aportaciones a fondos de estabilización	0.00	0.00	0.00	0.00	0.00	0.00
Aportaciones a fondos de inversión y reestructura de pensiones	0.00	0.00	0.00	0.00	0.00	0.00
<b>Programas de Gasto Federalizado (Gobierno Federal)</b>						
Gasto Federalizado	0.00	0.00	0.00	0.00	0.00	0.00
Participaciones a Entidades Federativas y Municipios	0.00	0.00	0.00	0.00	0.00	0.00
Costo Financiero, Deuda o Apoyos a Deudores y Ahorradores de la Banca	0.00	0.00	0.00	0.00	0.00	0.00
Adeudos de Ejercicios Fiscales Anteriores	0.00	0.00	0.00	0.00	0.00	0.00
<b>Total del Gasto</b>	<b>365,656,843.60</b>	<b>144,758,994.97</b>	<b>510,415,838.57</b>	<b>270,650,385.85</b>	<b>263,263,706.77</b>	<b>239,765,452.72</b>

\*Bajo protesta de decir verdad declaramos que los Estados Financieros y sus notas, son razonablemente correctos y son responsabilidad del emisor\*.

  
Presidente Municipal  
Lic. Eduardo Maldonado García

  
Presidenta de la Comisión de Hacienda  
C.P. María Guadalupe Cano Ortega



  
Tesorero Municipal  
C.P. Sergio Ortega Mora

